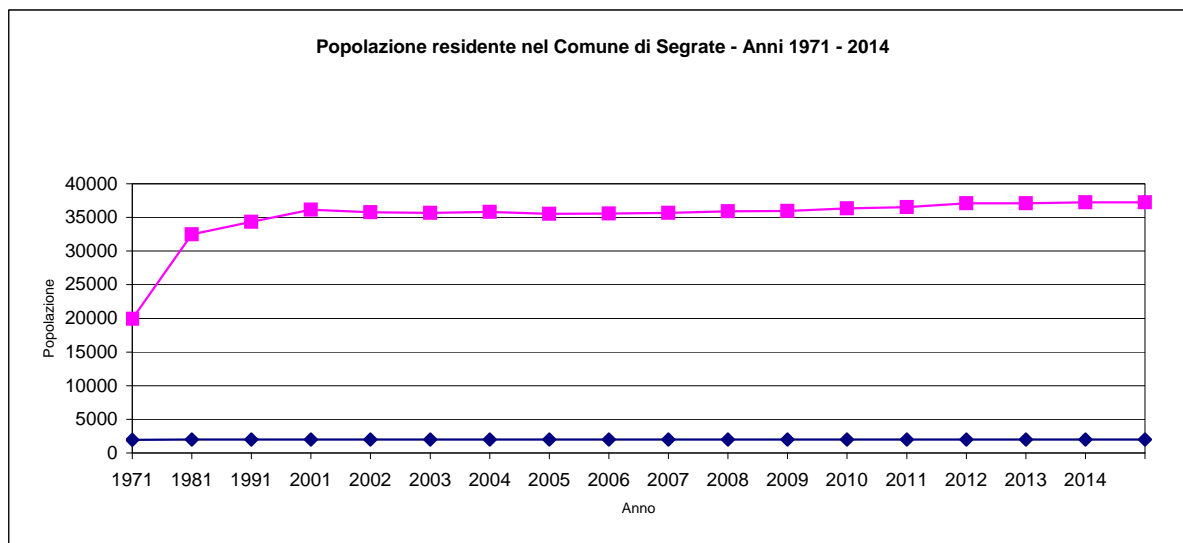


Popolazione residente per sesso nel Comune di Segrate al 31 dicembre
- Anni 1971 - 2014 -

ANNI	Sesso		Totale	Variazione percentuale sull'anno precedente
	Maschi	Femmine		
1971	8.988	8.986	17.974	-
1981	15.230	15.265	30.495	69,66
1991	16.147	16.223	32.370	6,15
2001	16.876	17.259	34.135	0,31
2002	16.616	17.151	33.767	-1,08
2003	16.507	17.182	33.689	-0,23
2004	16.549	17.259	33.808	0,35
2005	16.411	17.120	33.531	-0,82
2006	16.390	17.200	33.590	0,18
2007	16.464	17.200	33.664	0,22
2008	16.540	17.347	33.887	0,66
2009	16.550	17.393	33.943	0,17
2010	16.744	17.597	34.341	1,17
2011	16.837	17.698	34.535	0,56
2012	17.111	17.996	35.107	1,66
2013	17.020	18.070	35.090	-0,05
2014	17.073	18.144	35.217	0,36

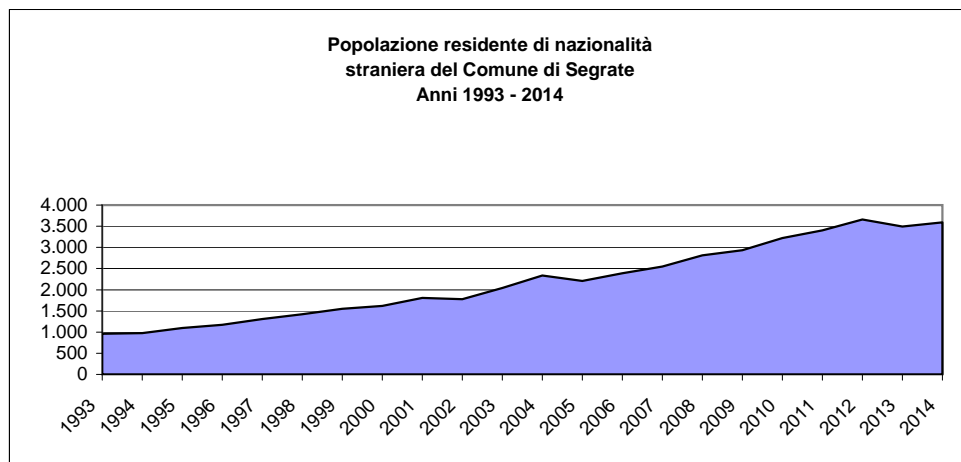
Fonte: Comune di Segrate - Elaborazione dell'Ufficio di statistica su dati dell'Anagrafe



Popolazione residente di nazionalità straniera per sesso nel Comune di Segrate
- Anni 1993 - 2014 -

ANNI	Sesso		Totale	Variazione percentuale sull'anno precedente
	Maschi	Femmine		
1993	484	480	964	-
1994	486	492	978	1,45
1995	533	562	1.095	11,96
1996	568	606	1.174	7,21
1997	639	667	1.306	11,24
1998	678	740	1.418	8,58
1999	741	811	1.552	9,45
2000	761	858	1.619	4,32
2001	873	932	1.805	11,49
2002	849	930	1.779	-1,44
2003	924	1.114	2.038	14,56
2004	1.079	1.258	2.337	14,67
2005	1.038	1.173	2.211	-5,39
2006	1.095	1.291	2.386	7,91
2007	1.200	1.345	2.545	6,66
2008	1.325	1.489	2.814	10,57
2009	1.385	1.550	2.935	4,30
2010	1506	1716	3.222	9,78
2011	1595	1809	3.404	5,65
2012	1689	1969	3.658	7,46
2013	1559	1937	3.496	-4,43
2014	1599	1996	3.595	2,83

Fonte: Comune di Segrate - Elaborazione dell'Ufficio di statistica su dati dell' Anagrafe

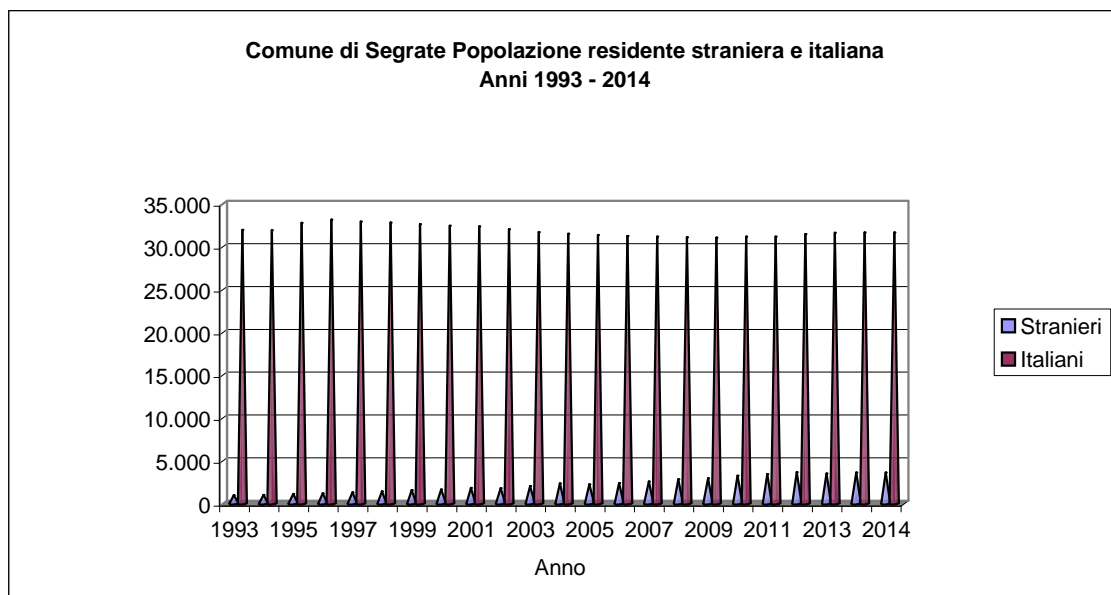


COMUNE DI SEGRATE
UFFICIO STATISTICA

Popolazione residente straniera e italiana nel Comune di Segrate
- Anni 1993 - 2014

ANNI	Cittadini		Totale	Rapporto percentuale degli stranieri sugli
	Italiani	Stranieri		
1993	31.902	964	32.866	2,9%
1994	31.899	978	32.877	3,0%
1995	32.728	1.095	33.823	3,2%
1996	33.121	1.174	34.295	3,4%
1997	32.881	1.306	34.187	3,8%
1998	32.795	1.418	34.213	4,1%
1999	32.578	1.552	34.130	4,5%
2000	32.411	1.619	34.030	4,8%
2001	32.330	1.805	34.135	5,3%
2002	31.988	1.779	33.767	5,3%
2003	31.651	2.038	33.689	6,0%
2004	31.471	2.337	33.808	6,9%
2005	31.320	2.211	33.531	6,6%
2006	31.204	2.386	33.590	7,1%
2007	31.119	2.545	33.664	7,6%
2008	31.073	2.814	33.887	8,3%
2009	31.008	2.935	33.943	8,6%
2010	31.119	3.222	34.341	9,4%
2011	31.131	3.404	34.535	10,9%
2012	31.449	3.658	35.107	11,6%
2013	31.594	3.496	35.090	11,1%
2014	31.622	3.595	35.217	11,4%

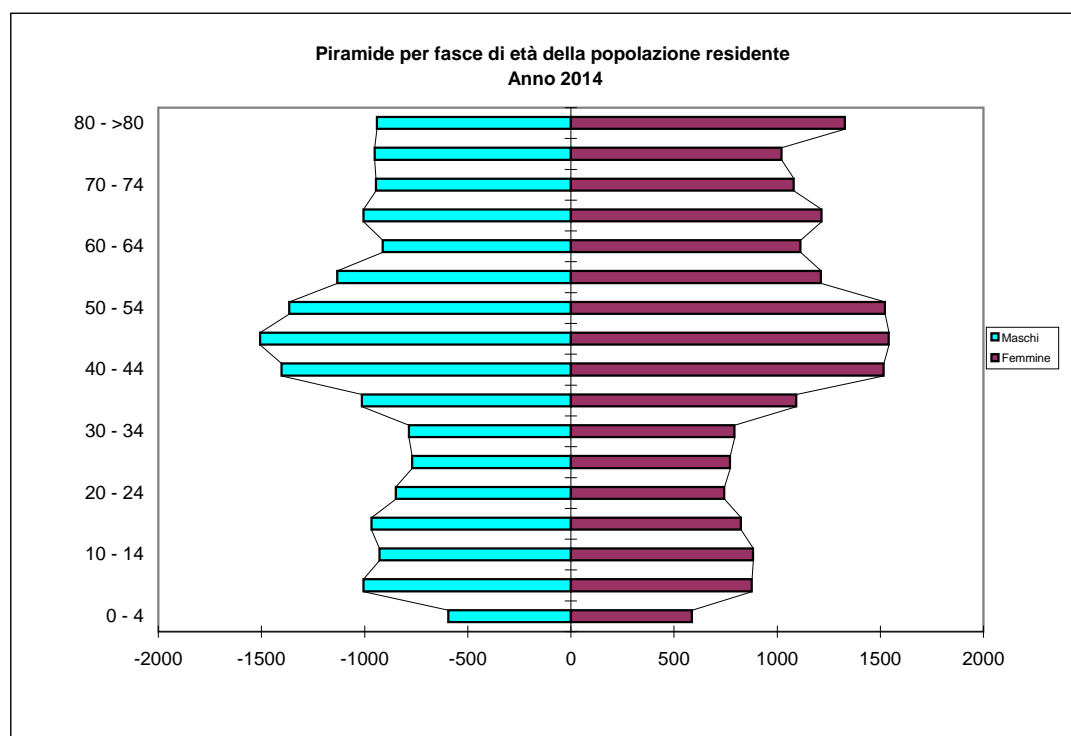
Fonte: Comune di Segrate - Elaborazione dell'Ufficio di statistica su dati dell'Anagrafe



Comune di Segrate - Popolazione residente per sesso e classi di età.

CLASSI DI ETA'	Maschi	Femmine	Totale
0 - 4	594	588	1.182
5 - 9	1.006	878	1.884
10 - 14	928	885	1.813
15 - 19	966	826	1.792
20 - 24	848	745	1.593
25 - 29	770	772	1.542
30 - 34	785	795	1.580
35 - 39	1.013	1.094	2.107
40 - 44	1.403	1.518	2.921
45 - 49	1.507	1.543	3.050
50 - 54	1.366	1.523	2.889
55 - 59	1.132	1.213	2.345
60 - 64	912	1.114	2.026
65 - 69	1.006	1.216	2.222
70 - 74	945	1.081	2.026
75 - 79	951	1.023	1.974
80 - >80	941	1.330	2.271
Totale	17.073	18.144	35.217

Fonte: Comune di Segrate - Elaborazione dell'Ufficio di statistica su dati dell' Anagrafe

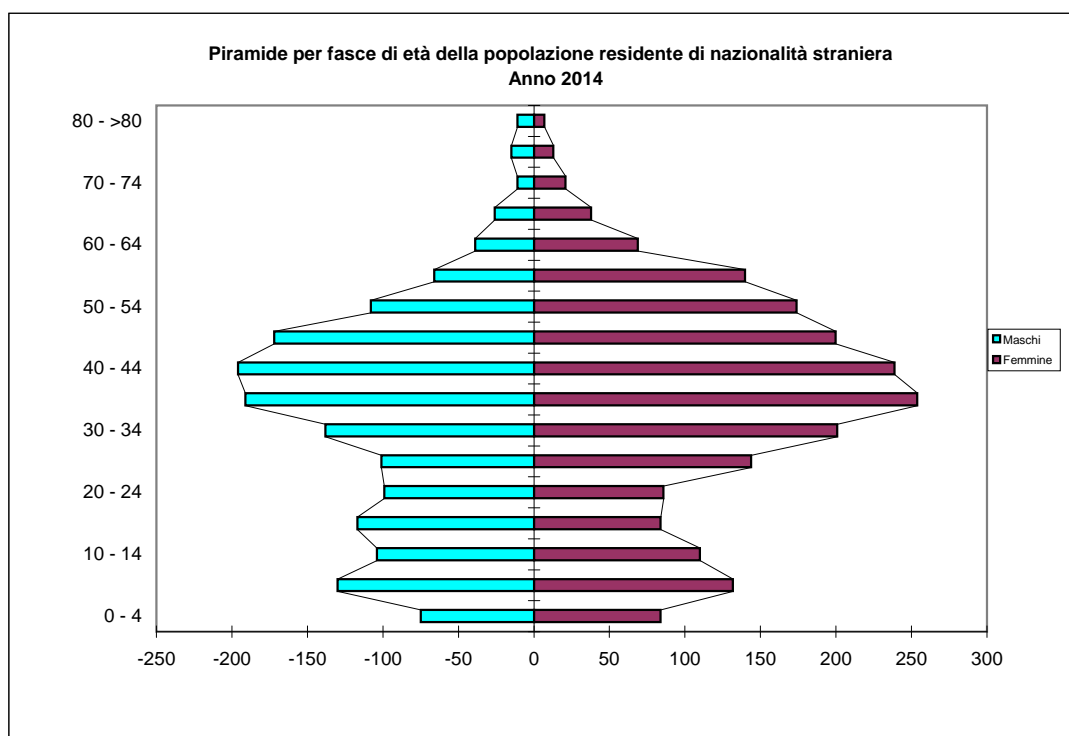


COMUNE DI SEGRATE UFFICIO STATISTICA

Comune di Segrate - Popolazione residente di nazionalità straniera per sesso e classi di età.

CLASSI DI ETA'	Maschi	Femmine	Totale
0 - 4	75	84	159
5 - 9	130	132	262
10 - 14	104	110	214
15 - 19	117	84	201
20 - 24	99	86	185
25 - 29	101	144	245
30 - 34	138	201	339
35 - 39	191	254	445
40 - 44	196	239	435
45 - 49	172	200	372
50 - 54	108	174	282
55 - 59	66	140	206
60 - 64	39	69	108
65 - 69	26	38	64
70 - 74	11	21	32
75 - 79	15	13	28
80 - >80	11	7	18
Totale	1.599	1.996	3.595

Fonte: Comune di Segrate - Elaborazione dell'Ufficio di statistica su dati dell' Anagrafe



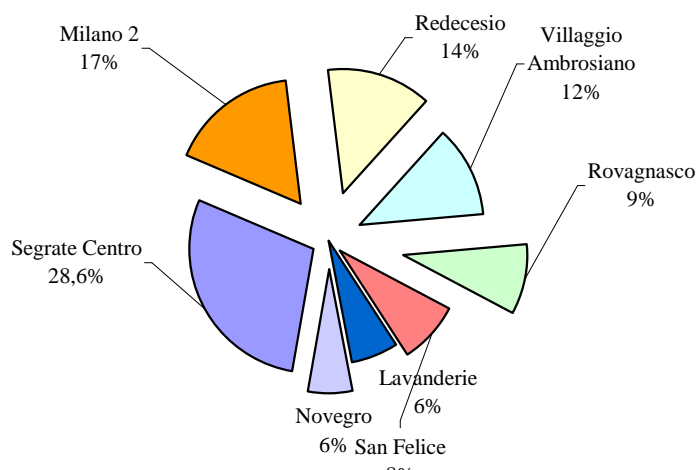
Popolazione e famiglie residenti nel Comune di Segrate per zona di residenza e sesso al 31 dicembre 2014

QUARTIERI	Popolazione				Famiglie	
	Sesso		Totale	Valore percentual	Numero	Valore percentuale
	Maschi	Femmine				
Segrate Centro	4.820	5.251	10.071	28,6	4.374	28,9
Milano 2	2.811	3.070	5.881	16,7	2.590	17,1
Redecesio	2.345	2.432	4.777	13,6	2.094	13,8
Villaggio Ambrosiano	2.061	2.158	4.219	12,0	1.700	11,2
Rovagnasco	1.561	1.684	3.245	9,2	1.410	9,3
San Felice	1.357	1.465	2.822	8,0	1.240	8,3
Lavanderie	1.057	1.090	2.147	6,1	885	5,9
Novegro	1.061	994	2.055	5,8	834	5,5
Totale	17.073	18.144	35.217	100,0	15.127	100,0

Fonte : Comune di Segrate - Elaborazione dell'Ufficio di statistica

Il quartiere di Segrate più popolato è quello di Segrate Centro con 10.071 abitanti che rappresenta il 28,6% del totale.

Popolazione per Quartiere di residenza nel Comune di Segrate al 31 dicembre 2014 (composizione percentuale)



Comune di Segrate - Anno 2014 - Numero di famiglie per quartiere e numero di componenti.

Quartieri	Numero di componenti per famiglia_CompONENTI							Totale
	1	2	3	4	5	6	>6	
Segrate Centro	1378	1346	831	633	146	38	2	4374
Milano 2	869	806	424	366	100	16	9	2590
Redecesio	635	675	430	285	60	3	6	2094
Villaggio Ambrosiano	493	502	297	311	74	14	9	1700
Rovagnasco	408	466	295	195	37	8	1	1410
San Felice	431	357	217	166	56	10	3	1240
Lavanderie	250	244	197	157	33	3	1	885
Novegro	278	209	154	131	41	12	9	834
Totale	4742	4605	2845	2244	547	104	40	15127

Fonte: Ufficio Anagrafe - Elaborazione Ufficio Statistica.

Comune di Segrate - - Anno 2014 - Popolazione residente per titolo di studio, sesso, e quartiere.

Titolo di studio	Lavanderie		Totale	Milano 2		Totale	Novogro		Totale	Redecesio		Totale
	Maschi	Femmine		Maschi	Femmine		Maschi	Femmine		Maschi	Femmine	
ALTRI DIPLOMI	5	2	7	9	1	10	2		2	8	2	10
ATTESTATI POST DIPLOMA												
ATTESTATO QUALIFICA PROFESSIONALE	2	3	5	3	2	5	8	8	16	10	15	25
DIPLOMA	245	237	482	700	566	1266	107	131	238	541	517	1058
DIPLOMA UNIVERSITARIO	1		1	3	1	4				3	2	5
ILLETTERATO/A	2		2					1	1	13	1	14
LAUREA	82	88	170	583	717	1300	21	18	39	156	178	334
LAUREA BREVE	2	1	3	4	2	6	1		1	11	12	23
LICENZA ELEMENTARE	102	77	179	120	35	155	135	111	246	355	247	602
LICENZA MEDIA INF.	227	217	444	522	353	875	171	194	365	498	552	1050
Non rilevato	422	432	854	1126	1134	2260	549	598	1147	837	819	1656
Totale complessivo	1090	1057	2147	3070	2811	5881	994	1061	2055	2432	2345	4777

Fonte: Comune di Segrate - Elaborazione dell'Ufficio di statistica su dati dell' Anagrafe

N.B. I dati sono rilevati dalle autodichiarazioni dei cittadini quando fanno i documenti allo sportello.

Comune di Segrate - - Anno 2014 - Popolazio

Titolo di studio	Rovagnasco			San Felice			Segrate Centro			Villaggio Ambrosiano		
	Maschi	Femmine	Totale	Maschi	Femmine	Totale	Maschi	Femmine	Totale	Maschi	Femmine	Totale
ALTRI DIPLOMI	4	2	6	3		3	14	15	29	7	6	13
ATTESTATI POST DIPLOMA		1	1				1		1			
ATTESTATO QUALIFICA PROFESSIONALE	6	3	9	2	3	5	19	14	33	4	5	9
DIPLOMA	363	312	675	333	300	633	1058	1040	2098	448	415	863
DIPLOMA UNIVERSITARIO	1	2	3	1	1	2	4	7	11	6	2	8
ILLETTERATO/A	6		6				16	2	18	4		4
LAUREA	111	119	230	299	317	616	408	400	808	198	237	435
LAUREA BREVE	4	1	5	2	4	6	18	10	28	8	2	10
LICENZA ELEMENTARE	228	124	352	58	20	78	771	506	1277	269	144	413
LICENZA MEDIA INF.	357	328	685	209	178	387	1007	1021	2028	366	405	771
Non rilevato	604	669	1273	558	534	1092	1935	1805	3740	848	845	1693
Totale complessivo	1684	1561	3245	1465	1357	2822	5251	4820	10071	2158	2061	4219

Fonte: Comune di Segrate - Elaborazione dell'Ufficio di stati

N.B. I dati sono rilevati dalle autodichiarazioni dei citt

Dati aggiornati al 31/12/2013

Fonte: Ufficio Anagarefe

COMUNE DI SEGRATE

UFFICIO STATISTICA

Comune di Segrate - - Anno 2014 - Popolazio

Titolo di studio	Totale complessivo
ALTRI DIPLOMI	80
ATTESTATI POST DIPLOMA	2
ATTESTATO QUALIFICA PROFESSIONALE	107
DIPLOMA	7313
DIPLOMA UNIVERSITARIO	34
ILLETTERATO/A	45
LAUREA	3932
LAUREA BREVE	82
LICENZA ELEMENTARE	3302
LICENZA MEDIA INF.	6605
Non rilevato	13715
Totale complessivo	35217

Fonte: Comune di Segrate - Elaborazione dell'Ufficio di stati

N.B. I dati sono rilevati dalle autodichiarazioni dei citt

Comune di Segrate - Anno 2014 - Popolazione residente per professione, sesso, e quartiere.

Titolo di studio	Lavanderie		Totale	Milano 2		Totale	Novogro		Totale	Redecesio		Totale	Rovagnasco		Totale	San Felice		Totale	Segrate Centro		Totale	Villaggio Ambrosiano		Totale	Totale
	Maschi	Femmine		Maschi	Femmine		Maschi	Femmine		Maschi	Femmine		Maschi	Femmine		Maschi	Femmine		Maschi	Femmine		Maschi	Femmine		
ADD. MENSA			0			0		5	5		5	5		1	1		1	1		3	3		1	1	16
ADD. SERVIZI TURISTICI			0			0			0		1	1	1		1			0			0			0	2
ADD. STAMPA			0	1	1	2			0			0			0			0		1	1			0	3
ADD.VENDITA		1	1			0			0	3	1	4	1		1			0	3	1	4			0	10
AEREOPORT.			0			0			0	1		1			0			0			0			0	1
AG. POLIZIA MUNICIPALE			0			0			0	1		1			0			0	2		2		1	1	4
AG.IMMOBILIARE			0	7	2	9			0	6	2	8	1		1	4		4	3		3			0	25
AG.IPPICO			0			0			0			0			0	1		1			0			0	1
AG.PS PENITENZIARIA			0			0			0			0			0			0	2		2	1		1	3
AGENTE			0	2		2			0			0			0			0	5		5			0	7
AGENTE ASSIC.			0	3		3			0	1		1		1	1	2		2	1		1			0	8
AGENTE D'AFFARI	1		1			0			0			0			0			0			0	2		2	3
AGENTE DI COMM.	15		15	30	4	34	1	1	2	20	4	24	13	2	15	18	5	23	27	4	31	25		25	169
AGENTE DI VIAGGI		1	1	2	2	4			0	2		2			0		2	2	1	1	2	2	2	4	15
AGENTE P.S.	0	1	1	0	0	0	1	0	1	2	2	4	0	0	0	2	1	3	3	0	3	3	1	4	16
AGRICOLTORE			0	1		1			0			0	2		2			0			0	1		1	4
AGRONOMO			0			0			0	1		1	2		2			0	1	1	2			0	5
AGROTECNICO	1		1			0			0			0			0			0			0			0	1
AIUTO CUOCA			0			0			0		1	1		2	2			0		2	2			0	5
AIUTO CUOCO			0	1		1	1	1	2	1		1		1	1			0	4		4	1		1	10
ALBERGATORE			0			0	1		1			0			0			0			0			0	1
ALBERGATRICE		1	1			0			0			0			0			0		1	1		1	1	3
ALIMENTARISTA			0			0			0			0			0			0	1		1			0	1
ALL.SPORT.			0			0	1		1			0			0		1	1		1	1			0	3
AMBULANTE			0			0			0	1		1	2		2			0		1	1			0	4
AMMINISTRATORE	2	1	3	15	7	22	0	1	1	1	2	3	1	0	1	12	0	12	5	1	6	1	1	2	50
ANALISTA	1	0	1	1	0	1	0	0	0	0	0	0	0	0	0	0	0	0	0	0	0	2	2	4	6
ANALISTA FINANZ.	1		1		1	1			0			0			0			0		2	2			0	4
ANALISTA Progr.			0			0			0		1	1	1		1			0	1		1			0	3
ANIMATORE	0	0	0	0	0	0	0	0	0	0	0	0	0	0	0	0	0	0	2	1	3	0	0	0	3

ANTENNISTA			0			0	1		1			0			0			0	2		2			0	3
ANTROPOLOGO/A			0		2	2			0			0			0			0		0			0	0	2
APPRENDISTA			0		1	1		1	1		1	1			0			0	1		1			0	4
ARCHITETTO	6	1	7	15	19	34	2		2	7	5	12	3	4	7	4	9	13	18	19	37	16	13	29	141
ARCHIVISTA			0			0			0			0			0			0		1	1			0	1
ARGENTIERE			0			0			0			0			0			0	1		1			0	1
ARREDATORE	0	0	0	0	1	1	0	0	0	0	0	0	0	0	0	0	0	0	1	2	3	0	1	1	5
ARTIGIANA		8	8		4	4		7	7		9	9		5	5		2	2		16	16		4	4	55
ARTIGIANO	30		30	20		20	20		20	61		61	26		26	8		8	101	1	102	30		30	297
ARTISTA			0	3	1	4	3		3			0	1		1	1		1		2	2		2	2	13
ASCENSORISTA	2		2			0			0	1		1			0			0	2		2			0	5
ASS. DOMICILIARE			0			0		1	1			0			0			0			0			0	1
ASS.SANITARIA		1	1			0			0		2	2		1	1		1	1			0		1	1	6
ASS.SOCIALE			0		1	1			0	1		1		1	1			0		5	5	1	2	3	11
ASS.STUD.MEDICO			0			0			0		1	1			0			0		1	1			0	2
ASSICURATORE	2		2	3	1	4			0	4		4			0	3		3	2	1	3			0	16
ASSIS.TECNICO			0			0			0	1		1	1		1			0			0			0	2
ASSIST. AMM.VO			0			0			0		1	1			0			0	1	1	2			0	3
ASSIST. ODONTOIATRICA			0			0		1	1		2	2			0			0		3	3			0	6
ASSIST. SOCIALE			0			0			0			0			0		1	1			0			0	1
ASSISTENTE			0			0			0	1	1	2			0			0			0		1	1	3
ASSISTENTE ANZIANI		1	1		4	4		2	2		1	1			0		1	1		1	1			0	10
ASSISTENTE VOLO			0	1	3	4		1	1		3	3			0	1		1			0		1	1	10
ATLETA			0			0			0			0		1	1	1		1			0	1		1	3
ATTESA OCCUP.	8	6	14	13	14	27	17	25	42	14	18	32	14	18	32	10	4	14	43	44	87	8	10	18	266
ATTORE			0			0			0			0	2		2	1		1			0	2		2	5
ATTRICE			0		1	1			0		1	1		1	1			0		2	2		2	2	7
AUSILIARIA		3	3		1	1			0		4	4		7	7		1	1		6	6		2	2	24
AUSILIARIA SOCIO SANITARIA			0			0			0			0			0			0			0		1	1	1
AUSILIARIO			0			0			0			0	1		1			0			0	1		1	2
AUTISTA	2		2	7		7	18	1	19	38	1	39	15		15	5		5	61	1	62	20		20	169
AUTONOLEGGIATORE			0			0			0			0			0			0	2		2			0	2
AUTORE			0	1	1	2			0			0			0			0	1		1	1		1	4
AUTOTRASPORTAT.	2		2			0	1		1	7		7	4		4	2		2	10		10	3		3	29
AVVOCATO		7	7	27	21	48	1	1	2	4	4	8	4	4	8	18	14	32	16	13	29	6	7	13	147
BABY SITTER		1	1		4	4		3	3		5	5		3	3		2	2		7	7		5	5	30

BADANTE	2	6	8	2	25	27	2	5	7		11	11		9	9		10	10	4	32	36	3	14	17	125	
BALLERINA/O			0		1	1			0			0			0			0	3	2	5	1	1	2	8	
BAMBINAIA			0			0			0			0			0			0			0		1	1	1	
BANCARIO	0	0	0	7	1	8	0	0	0	2	1	3	0	0	0	1	1	2	3	1	4	0	0	0	17	
BANCONIERE	0	0	0	0	0	0	0	0	0	0	0	0	1	1	2	0	0	0	0	0	0	0	0	0	2	
BARBIERE	1		1			0			0			0			0			0			0			0	1	
BARISTA	2	3	5	1	1	2	7	5	12	13	4	17	7	5	12	3		3	21	9	30	8	2	10	91	
BENZINAIO			0			0			0	1		1	1		1			0			0			0	2	
BIDELLA			0			0			0		2	2			0			0			3	3			0	5
BIDELLO			0			0			0			0	1		1			0			0	1		1	2	
BIOLOGA		3	3		16	16			0		4	4		5	5		3	3		6	6		7	7	44	
BIOLOGO			0	2	1	3			0	1		1		1	1			0	4	1	5	1		1	11	
CALCIATORE			0			0			0			0			0			0	1		1			0	1	
CAMERIERA		4	4		1	1		5	5		5	5		5	5			0		12	12		6	6	38	
CAMERIERE			0			0	3		3	9		9	1		1			0	6		6	3		3	22	
CAMIONISTA	1		1			0	1		1			0	1		1			0	3		3			0	6	
CANTANTE			0			0			0			0			0			0	1		1			0	1	
CAPO REPARTO	1		1	1		1			0			0			0			0	1		1	1		1	4	
CAPO SALA		1	1		1	1	1		1			0			0			0		2	2			0	5	
CAPOSTAZIONE			0			0			0	1		1			0			0	2		2			0	3	
CAPOTRENO			0			0			0	1		1			0			0	1		1			0	2	
CARABINIERE	2		2	1		1	2	1	3	2		2	1		1			0	2		2	7	1	8	19	
CARPENTIERE			0			0	1		1			0	1		1			0	1		1			0	3	
CARROZZIERE	2		2	1		1			0	3		3	3		3			0	3		3			0	12	
CARTONISTA			0			0			0			0			0			0	1		1			0	1	
CARTOTECNICO			0			0	1		1			0	1		1			0	1		1			0	3	
CASALINGA		140	140		816	816		174	174		413	413		265	265		306	306		939	939		393	393	3446	
CASALINGO			0			0			0			0			0	1		1			0			0	1	
CASSIERA			0			0		5	5		5	5			0			0		4	4		2	2	16	
CASSIERE			0			0	2		2			0			0			0	1		1			0	3	
CENTRALINISTA			0			0			0			0	1		1			0			0			0	1	
CHIMICO	2		2	2		2			0	1		1	4		4			0	3	1	4	2		2	15	
CHIMICO FARMACEUTICO	1		1			0			0			0			0			0			0			0	1	
CHIRURGO			0	1		1			0			0			0			0			0			0	1	
COADIUVANTE		1	1		1	1		1	1	1		1		2	2			0		3	3		1	1	10	
COLF	4	19	23	19	100	119	28	98	126	12	47	59	3	15	18	23	66	89	15	123	138	16	39	55	627	

COLLAB. SCOLASTICO		1	1			0	1	1	2	1	6	7		2	2			0	1	3	4		1	1	17
COLLAB.COMMERCIALE			0			0	1		1			0			0	1		1	2		2			0	4
COLLAB.FAMIL.		1	1		1	1	1		1	1	4	5		1	1	1	5	6			0	1	1	2	17
COLLAB.SOCIALE			0			0			0			0			0				1	1				0	1
COLLAUDATORE			0			0			0			0			0			0	1		1			0	1
COLTIVATORE DIRETTO			0			0			0			0			0			0	1		1			0	1
COMMERCIALISTA		1	1	18	8	26	1		1	4	2	6	2		2	10	3	13	3	1	4	8	1	9	62
COMMERCIANTE	27	15	42	46	20	66	19	12	31	53	30	83	21	12	33	29	12	41	116	47	163	43	20	63	522
COMMESSA		13	13		6	6		14	14		35	35		16	16		4	4		62	62		11	11	161
COMMESSO			0	2		2	2		2	8		8	4		4	1		1	8		8	1		1	26
COMMISSARIO DI BORDO			0			0			0			0			0			0		1	1			0	1
CONDUCENTE	2		2			0			0	1		1	2		2			0	1		1			0	6
CONS. ARTISTICO			0			0			0			0			0			0	1	1	2			0	2
CONS. AZIENDALE	2		2	2	1	3			0			0			0	1	2	3	5	2	7		1	1	16
CONS. COMMERCIALE			0	2	2	4	1		1			0			0		1	1	3		3			0	9
CONS. FINANZIARIO			0	1		1			0			0			0			0		1	1	1		1	3
CONS. INFORMATICO			0	4	1	5		1	1	3	1	4	2		2	1		1	4		4	3	1	4	21
CONS.EDITORIALE			0			0			0			0			0		1	1			0			0	1
CONS.TECNICO			0			0			0			0		1	1			0			0			0	1
CONSIGLIERE			0	1		1			0			0			0			0			0			0	1
CONSULENTE	4	3	7	52	27	79		1	1	14	6	20	4	4	8	28	10	38	28	10	38	16	7	23	214
CONTABILE		1	1			0	1		1	1	1	2		2	2	1	1	2	1	4	5		1	1	14
CONTABILE AMM.			0			0			0			0			0			0	1		1			0	1
CONTROLL.TRAFFICO AEREO			0			0			0			0			0	1		1	3	1	4			0	5
CONTROLLORE VOLO			0			0			0			0			0	1		1	2		2			0	3
COORDIN. EDUCATIVO			0		1	1			0			0			0			0	1	1	2		1	1	4
COREOGRAFA			0			0			0			0		1	1			0			0			0	1
CORRIERE			0			0	1		1			0			0			0	1		1	2		2	4
COSTUMISTA			0			0			0			0		1	1		1	1		1	1			0	3
CUOCA		3	3			0		1	1		4	4		2	2			0		4	4		1	1	15
CUOCO	2		2	4		4	3		3	7		7	11		11	2		2	25		25	9		9	63
CUSTODE	1	4	5	15	5	20	5	4	9	3	1	4	1	1	2	1		1	5	1	6	2	2	4	51
DECORATORE			0			0			0	1		1	1		1			0			0			0	2
DECORATRICE			0			0			0			0		1	1			0		1	1			0	2
DESIGNER		2	2		3	3			0			0	1		1	1	1	2	2	4	6	1		1	15
DIALOGHISTA			0			0			0		1	1			0			0			0			0	1

DIETISTA			0		1	1			0		1	1		1	1		1	1		1	1		1	1	6
DIMOSTRATR.			0		0				0		0			0			0			0		1	1		1
DIPLOMATICA			0		0				0		0		1	1			0			0			0		1
DIPLOMATICO			0	3		3			0		0			0			0	1		1			0		4
DIRETT. HOTEL	1		1			0			0		0			0	1		1			0			0		2
DIRETT.AMM.VO	1		1	1		1			0		0		1	1		1	1		1	1	1		1		6
DIRETT.GEN.	1		1			0			0		0			0			0			0	1		1		2
DIRETTORE			0	2		2			0	1		1	1		1	2	1	3		0			0		7
DIRETTORE BANCA			0	2		2			0			0			0			0			0			0	2
DIRETTORE COM.			0	1		1			0	1		1			0		0	1	1	2			0		4
DIRETTORE DIDATT.			0			0			0			0			0			0		1	1			0	1
DIRETTORE TECNICO			0			0			0			0			0		0	1		1			0		1
DIRETTORE VENDITE	1		1		1	1	1		1			0			0			0			0			0	3
DIRIGENTE	10	1	11	256	31	287		1	1	25	3	28	20	5	25	83	20	103	70	8	78	41	5	46	579
DIRIGENTE BANCA			0	4		4			0			0			0	2	1	3	3		3			0	10
DIRIGENTE IND.		1	1	8		8			0	2		2	1		1	3		3	3		3	1	2	3	21
DISCOGRAFICO			0			0			0			0			0	2		2	1		1			0	3
DISEGN.MODA			0		1	1			0			0			0			0			0			0	1
DISEGNATORE			0	1	1	2			0	1		1		1	1			0	2		2			0	6
DISPENSIERE			0			0			0	1		1			0			0			0			0	1
DOC.UNIVERSIT.			0	17	5	22		1	1			0			0	2	1	3	3	1	4	2	1	3	33
DOCENTE			0	1	1	2	2	2	4	1	1	2		1	1	2	3	5	1		1			0	15
DOPPIATRICE			0		1	1			0			0			0			0			0		1	1	2
ECONOMISTA			0	3	1	4			0			0			0		1	1	2		2			0	7
EDICOLANTE			0			0	1		1			0			0			0	3		3			0	4
EDITORE			0	1	1	2			0			0			0		1	1	1		1			0	4
EDUCATORE	1		1			0			0	1	2	3	1		1		1	1	2		2	2		2	10
EDUCATR.SC.MAT.			0			0			0		2	2			0			0			0		1	1	3
EDUCATRICE		4	4		2	2		4	4		7	7		6	6		1	1		21	21		17	17	62
ELETTRAUTO			0			0	1		1	1		1			0			0	3		3			0	5
ELETTRICISTA	3		3	1		1	2		2	7		7	6		6	1		1	22		22	6		6	48
ELETTROMECCANICO	1		1			0			0	1		1			0	1		1	1		1			0	4
ELETTROTECNICO	1		1			0			0	2		2	2		2			0	5		5			0	10
ELIOGRAFO			0			0			0			0			0			0	1		1			0	1
ERBORISTA			0			0			0			0			0			0			0		1	1	1
ESERCENTE	1	1	2			0	11	5	16	6	3	9		1	1	1	2	3	13	6	19	4	3	7	57

ESTETISTA		3	3			0		2	2		8	8		6	6			0		19	19		3	3	41
FABBRIO	1		1			0			0			0	1		1			0	3		3			0	5
FACCHINO	1		1	1		1	2	1	3	1		1			0			0	1		1			0	7
FALEGNAME	1		1			0	3		3	2		2	1		1			0	2		2	3		3	12
FARMACISTA		1	1	8	13	21	2		2		2	2			0	1	5	6	5	11	16	4	4	8	56
FATTORINO			0			0	1		1	3		3			0			0			0			0	4
FERROVIERE	3		3			0	3		3	13		13	3		3	7		7	4		4	1		1	34
FIORISTA			0			0			0			0			0			0		2	2	1		1	3
FISICO		1	1	2	1	3			0			0			0	1		1	2		2			0	7
FISIOTERAPISTA	2	1	3	1	4	5	1		1	5	6	11	1		1		1	1	3	7	10	1	1	2	34
FLORICOLT.			0			0			0			0		1	1			0			0			0	1
FONICO	1		1			0			0			0	1		1			0			0			0	2
FOTOCOMPOS.			0			0			0			0	1		1			0	1		1			0	2
FOTOCRONISTA			0			0			0			0			0	1		1			0			0	1
FOTOGRAFO	2		2	2	1	3	3	2	5	4	1	5	3		3	2	1	3	7		7	2		2	30
FOTOLITOGRAFO			0			0	1		1			0			0			0			0			0	1
FOTOREPORTER			0			0			0			0			0			0			0	1		1	1
FUNZ. BANCA			0	2		2			0	1		1			0	1		1	1		1			0	5
FUNZ.VEND.			0			0			0			0			0			0	2		2		1	1	3
FUNZIONARIO	5		5	10	8	18			0	8	1	9	2	1	3	6	5	11	13	5	18	3	5	8	72
FUNZIONARIO D.		1	1			0			0			0			0	1		1	1	1	2			0	4
GARAGISTA			0			0			0			0			0			0	2		2			0	2
GASTRONOMO	1		1			0			0	1		1			0			0			0			0	2
GEOLOGO			0	1		1			0			0			0	1		1	3		3			0	5
GEOMETRA	6	1	7	7		7	5		5	5	1	6	7		7	1	1	2	16	2	18	12	2	14	66
GESTORE			0			0		1	1			0			0			0			0			0	1
GIARDINIERE			0			0	1		1			0	2		2	1		1	7	2	9	1		1	14
GIORNALAI			0			0			0			0			0			0		1	1			0	1
GIORNALISTA	4	3	7	23	23	46			0	1	3	4	3	3	6	14	10	24	13	8	21	6	7	13	121
GOMMISTA			0			0			0	1		1	1		1			0			0			0	2
GOVERNANTE			0			0			0			0		2	2			0			0			0	2
GRAFICA		1	1		2	2			0		2	2		2	2		4	4		5	5		2	2	18
GRAFICA PUBBL.		1	1		2	2			0		1	1			0		2	2		1	1			0	7
GRAFICO	6	1	7	2		2			0	2	2	4	2		2	1		1	10		10	7		7	33
GRAFICO PUBBLICITARIO			0	1	1	2	2		2	1		1	1		1			0	1		1	2		2	9
GUARDIA DI P.S.			0			0			0			0			0			0	1		1			0	1

GUARDIA FINANZA			0			0	19		19	2		2			0			0	3		3			0	24
GUARDIA GIURATA	2		2			0	3	2	5	6	1	7	4		4	1		1	5		5	1		1	25
GUARDIANO			0			0			0			0			0			0	1		1			0	1
GUIDA TURISTICA			0		1	1			0		1	1			0			0			0			0	2
IDRAULICO	2		2			0	5		5			0	5		5	2		2	8		8	3		3	25
IGIENISTA			0		1	1		1	1			0			0			0			0			0	2
ILLUSTRATORE			0			0			0			0			0	1		1			0			0	1
ILLUSTRATRICE			0			0			0			0			0			0			0		1	1	1
IMBIANCHINO	2		2			0			0	1		1	2		2			0	2		2			0	7
IMP.DI BANCA			0			0			0			0	2		2	1		1			0			0	3
IMPIEGATO	190	277	467	234	348	582	110	114	224	449	600	1049	312	418	730	150	218	368	771	1108	1879	354	397	751	6050
IMPRENDITORE	21	5	26	129	35	164	9	3	12	40	12	52	27	7	34	65	12	77	89	19	108	38	13	51	524
INABILE			0	1		1			0			0			0			0	1		1			0	2
INDOSSATRICE			0			0			0			0		1	1			0			0			0	1
INDUSTRIALE			0	8		8			0			0			0	3		3	3		3			0	14
INF.PROFESSIONALE	1	1	2	1	1	2			0		2	2		2	2		2	2	4	6	10		5	5	25
INF.SCIENT.	1		1			0			0	1		1			0			0	1		1		1	1	4
INFERMIERA		7	7		7	7		1	1		11	11		9	9		6	6		40	40		8	8	89
INFERMIERA AUSILIARIA			0			0			0			0		1	1			0		1	1			0	2
INFERMIERE	2		2			0	1		1	4		4	2		2			0	7		7	3		3	19
INFORM. SCIENT.			0			0			0			0			0			0		1	1	1		1	2
INFORMATICA			0			0			0			0			0			0		1	1			0	1
INFORMATICO			0	1		1			0	2		2	4		4	1		1	4		4	4		4	16
INGEGNERE	15	2	17	107	13	120			0	16	4	20	12	2	14	46	3	49	55	9	64	41	6	47	331
INS. LIRICA			0		1	1			0			0			0			0			0			0	1
INSEG. DANZA			0			0			0		2	2			0		1	1			0		2	2	5
INSEG.ELEMENT.			0			0		3	3		4	4		2	2			0		5	5		2	2	16
INSEG.SC.DELL'INFANZIA			0			0			0			0		1	1			0			0		2	2	3
INSEG.SUPERIOR.			0	1	1	2	1		1	2	2	4		1	1			0		3	3	1	2	3	14
INSEGNANTE	5	34	39	7	76	83		9	9	13	46	59	7	33	40	2	41	43	19	123	142	13	60	73	488
INSEGNANTE UNIVERS.	1		1			0			0			0			0		1	1			0			0	2
INSERVIENTE			0			0	1		1			0			0			0			0			0	1
INTERPRETE	1	1	2		11	11			0		3	3			0		2	2		5	5			0	23
INVALIDA			0		1	1			0		3	3		1	1		1	1		1	1		1	1	8
INVALIDO	3		3	1		1	2		2	1		1	3		3			0	3		3	5		5	18
INVESTIGATORE			0			0			0			0			0			0			0	1		1	1

ISP.TECNICO			0			0			0	1		1	1		1			0			0			0	2
ISPETT.POLIZIA			0			0			0	1		1			0			0		1	1		1	1	3
ISTR.SPORTIVO	0	0	0	0	4	4	1	0	1	1	1	2	3	3	6	2	1	3	5	3	8	2	0	2	26
LAVOR. AUTONOMO	21	16	37	100	93	193	30	15	45	79	36	115	28	26	54	50	51	101	152	54	206	67	37	104	855
LITOGRAFO	1		1	1		1	5		5	4		4	3		3	1		1	10		10	1		1	26
LOGOPEDISTA			0			0			0			0			0			0		1	1		1	1	2
MACCH.FERROV.			0			0			0	2		2			0			0	2		2			0	4
MACCHINISTA			0			0			0	2		2			0			0	1		1			0	3
MACELLAIO	3		3			0			0	1		1	2		2			0	8		8	2		2	16
MAES.TENNIS			0	1		1			0			0	1		1			0			0			0	2
MAESTRA D'ASILO		1	1		1	1			0			0			0			0		1	1			0	3
MAGAZZINIERE	3		3	2		2	12		12	21		21	13		13			0	23		23	4		4	78
MAGISTRATO			0	2	1	3			0			0			0		1	1			0		1	1	5
MANAGER			0	9	3	12	1		1	1	1	2	1	2	3	3	1	4	3		3	4	1	5	30
MANOVALE			0	1		1			0			0			0			0	1		1			0	2
MARESCIALLO CC.			0			0			0			0			0			0			0	2		2	2
MASSOFISIOTERAPISTA			0			0			0	1		1	1	1	2			0		1	1			0	4
MECCANICO	5		5	2		2	5		5	13		13	8		8	1		1	12		12	6		6	52
MEDIATORE			0	1		1			0			0			0			0			0			0	1
MEDIATORE CREDITIZIO			0			0			0			0			0		1	1			0			0	1
MEDICO	12	5	17	87	67	154	1	3	4	7	7	14	11	9	20	27	22	49	39	29	68	22	15	37	363
MESSO COMUNALE			0			0			0			0			0			0	1		1			0	1
METALMECC.	1		1			0			0	2		2	1		1			0	3		3			0	7
MISSIONARIA			0			0			0			0			0		1	1			0			0	1
MISSIONARIO			0			0			0			0			0			0			0	1		1	1
MOBILIARE			0			0			0			0			0			0	1		1			0	1
MODELLA			0		1	1			0			0			0		1	1			0			0	2
MONT.R.V.M.			0			0			0			0			0			0	1		1			0	1
MURATORE	2		2	1		1	4		4	13		13	7		7			0	17		17	2		2	46
MUSICISTA	2		2	3		3	1		1	4	1	5	8		8	1	2	3	12	3	15	5	3	8	45
Non rilevato	136	127	263	432	373	805	142	118	260	264	242	506	167	171	338	214	187	401	596	587	1183	300	259	559	4315
NOTAIO			0	2	2	4			0			0			0			0			0	1		1	5
OCULISTA			0		1	1			0			0			0			0			0			0	1
ODONTOIATRA	1		1	3		3			0	2	2	4			0	2		2	4	2	6	2	4	6	22
ODONTOTECNICO	1		1	2		2	1		1	5		5	3		3	2		2	10		10	6		6	30
OP.SCOLAST.			0			0		1	1	1		1		1	1			0		1	1			0	4

OPER.SANIT.			0			0		1	1	1		1		1	1			0		2	2	1	1	2	7
OPERAIO	76	25	101	15	4	19	187	60	247	181	76	257	111	62	173	26	8	34	359	155	514	106	35	141	1486
OPERAT. SANITARIO		1	1			0	1	1	2		1	1		1	1			0		2	2		1	1	8
OPERAT.TECNICO			0			0			0	3		3			0			0			0			0	3
OPERAT.TURISTICO		1	1			0			0	1		1	1	1	2			0	1		1			0	5
OPERATORE	1		1			0		1	1			0	1		1			0	3	1	4		1	1	8
OPERATORE DOGANALE			0			0			0			0			0	1		1			0			0	1
OPERATORE MECCANICO	1		1			0			0			0			0			0			0			0	1
OPERATORE TELEVISIVO	2		2			0			0	2		2	2		2	1		1	2		2	1		1	10
ORGANIZZAT.			0			0			0			0			0			0			0		1	1	1
OROLOGIAIO			0			0	1		1	2		2			0			0	1		1			0	4
OSTETRICO/A	0	0	0	1	0	1	0	0	0	0	2	2	0	3	3	0	0	0	0	2	2	0	0	0	8
OTTICO	1		1	1		1			0	3	1	4			0	2		2		2	2	1		1	11
PANETTIERE	3		3			0	1		1	1		1	2		2			0	3		3	1		1	11
PARRUCCHIERE	2	8	10	2	0	2	2	3	5	5	10	15	5	13	18	2	1	3	20	28	48	2	8	10	111
PASTICCIERE	2		2		1	1	1	1	2	1	1	2	1		1			0	2		2	1	1	2	12
PEDIATRA			0		1	1			0			0			0			0			0		1	1	2
PELLETTIERE			0			0			0			0	1		1			0	1		1			0	2
PELLICCIAIO			0			0			0	1		1			0			0			0			0	1
PENSIONATO	108	103	211	352	291	643	116	103	219	323	289	612	256	238	494	136	92	228	758	698	1456	266	265	531	4394
PER. MECCANICO			0			0	1		1	1		1			0			0			0			0	2
PER.ASSICURAT.			0			0			0			0			0			0	1		1			0	1
PERITO	3		3	1		1			0	2		2	1		1			0	3		3	1		1	11
PERITO CHIMICO	1		1			0			0		2	2		1	1			0	2		2	1		1	7
PERITO INDUSTR.			0	1		1	1		1	1		1			0			0	1		1			0	4
PERITO INFORMATICO			0			0			0			0	1		1			0			0			0	1
PERITO TEC.IND.			0			0	1		1	1		1			0			0	1		1			0	3
PERITO TECN.ELET.			0			0			0			0	2		2			0	1		1			0	3
PIASTRELLISTA			0			0			0			0			0			0	2		2			0	2
PILOTA	2		2	1		1			0	4		4			0	1		1	1		1	1		1	10
PITTRICE		1	1			0			0			0			0			1	1		0			0	2
PIZZAIOLO	1		1	1		1	1		1	1		1			0	2		2	7		7	2		2	15
POLIGRAFICO	1		1			0			0			0			0			0			0			0	1
PORTALETTERE			0			0			0	1		1	1	1	2			0		1	1	1		1	5
PORTIERE	1		1	1		1	1		1			0	1		1			0	1		1			0	5
PR.PROC.LEGALE			0			0			0			0			0			0		1	1			0	1

PRAT. LEGALE			0		1	1			0			0			0			0			1	1	2		
PRAT.AVOCATO		1	1	2	1	3			0			0	1		1		2	2		2	2	3	3	12	
PRAT.COMMERCIALISTA			0	1		1			0			0			0			0			0		0	1	
PRAT.NOTAIO			0			0			0			0			0			0		1		1	1		
PROC.AFFARI			0			0	1		1		1	1			0		0	1		1			0	3	
PROCUR.LEGALE			0	1		1			0			0			0		0			0			0	1	
PROD. DISCOGRAFICO			0			0			0			0	1		1			0			0		0	1	
PROD. TELEVISIVO			0	1		1			0			0		1	1	2	3		3				0	6	
PROD.CINEM.			0	1		1			0	1		1			0			0					0	2	
PRODUCT MANAGER			0			0			0			0			2	2				0			0	2	
PROF.UNIV.			0	6	3	9			0	1		1	1		1	1	2	1	1	2	2	1	3	18	
PROFESSORE			0	2		2			0			0			1	4		4	2			2	2	9	
PROFESSORESSA			0		2	2		1	1		1	1			3	3		3	3				0	10	
PROGETTISTA			0	1	1	2			0	1		1			0		2	1	3	1		1	1	7	
PROGRAMMATORE	1		1	2		2			0	2		2	2	1	3	1		1	11	1	12	1	1	2	23
PROM.FINANZ.			0	6	3	9			0	1		1			0		1	1	1	1	2	2		2	15
PSICOANALISTA			0			0			0			0			0				1	1			0	1	
PSICOLOGA		2	2		13	13		1	1		4	4		2	2		6	6		11	11		7	7	46
PSICOLOGO	2		2			0			0	1		1	1	2		2	1		1			1	1	8	
PSICOMOTR.			0			0			0			0			1	1			0			2	2	3	
PSICOPEDAGOGISTA			0			0			0			0			1	1	1		1				0	2	
PUB. RELAZ.			0		3	3			0			0	1	1		1	1		1	1			0	6	
PUBBLICISTA		1	1	2	1	3			0			0	1	1	2		1	1		0	1		1	8	
PUBBLICITARIA			0		6	6			0		1	1		1	1		2	2		0			0	10	
PUBBLICITARIO			0	8	1	9			0	2	1	3			0	4		4	4	1	5	1		1	22
PUERICULTRICE			0			0			0			0		1	1			0		3	3		1	1	5
QUADRO	3	1	4	9	8	17		1	1	5	1	6	1	1	2	7	7	14	14	8	22	8	3	11	77
RADIOTECNICO			0			0			0	2		2	1		1	2		2	1		1			0	6
RAGIONIERA			0		3	3		2	2		3	3		1	1		2	2		6	6		5	5	22
RAGIONIERE	2		2	2		2			0	1		1	2		2	1		1	3		3	3		3	14
RAPPRESENTANTE	2		2	12	1	13			0	8	1	9		1	1	4		4	19	1	20	5		5	54
REDATTRICE			0		2	2			0		1	1			0		1	1		1	1			0	5
REGISTA			0	4	1	5			0			0			0		0	3		3	2		2	10	
RELIGIOSA			0			0			0			0			0			0			0		4	4	4
RELIGIOSO			0			0			0			0			0		0	1		1				0	1
RESPONS. MARKETING			0			0	1		1			0			0		0	1	1	2				0	3

RESPONS.COMMERC.		1	1	3		3			0	1	1	2			0	2	2	4	3		3			0	13
RESPONSABILE VENDITE			0	1		1			0	2	1	3	1		1	1		1		1	1		1	1	8
RESTAURAT.			0			0			0			0			0		1	1	1		1	2		2	4
REVISORE CONTI			0			0			0			0			0			0		1	1			0	1
RICERCATORE	3	2	5	10	7	17	0	0	0	3	4	7	2	3	5	5	0	5	7	8	15	6	7	13	67
RISTORATORE	0	0	0	0	0	0	0	0	0	2	1	3	0	0	0	0	0	0	4	1	5	1	0	1	9
RIT. DA LAVORO			0			0			0	1		1			0	2		2			0			0	3
SACERDOTE			0			0	1		1			0			0	1		1	1		1	3		3	6
SALDATORE			0			0	1		1	1		1			0			0			0			0	2
SARTA			0			0		1	1		2	2			0			0		4	4		1	1	8
SARTO			0			0			0			0			0			0	2		2			0	2
SCENOGRAFA			0		1	1			0			0			0			0			0			0	1
SCENOGRAFO			0			0			0			0			0			0	1		1			0	1
SCRITTORE			0	1		1			0	1		1			0	1		1		1	1			0	4
SEGR.D'ALBERGO			0			0			0			0			0			0		1	1			0	1
SEGRETARIA		1	1		4	4		3	3		4	4		4	4		2	2		11	11		1	1	30
SEGRETARIO			0			0			0			0			0	1		1			0			0	1
SERIGRAFO		1	1			0			0			0	1		1			0	1		1			0	3
SOCCORRIT.		1	1			0			0			0	1		1			0			0	1		1	3
SOCIOLOGO			0			0			0			0	1		1			0		1	1		3	3	5
SOTTUFF.A.M.			0			0			0			0			0	1		1	1		1	1		1	3
SOTTUFF.LE GdF			0			0			0			0			0			0	1		1			0	1
SPEDIZIONIERE			0	2		2			0	1		1			0	1		1	2		2			0	6
SPELT.VIAGGIANTI			0	1		1	22	12	34			0			0			0			0			0	35
STAMPATORE			0			0			0			0			0			0			0	1		1	1
STILISTA			0			0			0	1		1			0			0		3	3		1	1	5
STIRATRICE		1	1			0			0		1	1		1	1			0		1	1			0	4
STUCCATORE			0			0			0			0			0			0			0	1		1	1
STUDENTE	205	187	392	511	419	930	160	131	291	349	325	674	272	212	484	226	228	454	757	724	1481	363	339	702	5408
TAPPEZZIERE			0			0			0			0			0			0	1		1			0	1
TASSISTA	2		2	1		1			0	5	1	6	2		2	1		1	5		5			0	17
TAXISTA	1		1	1		1	3		3	9		9	2		2			0	8		8	4		4	28
TEC. LABORAT.	1		1			0		1	1	2	2	4	2	2	4			0	3	4	7			0	17
TEC.AERONAUTICO			0			0			0	1		1			0			0			0	1		1	2
TECNICO	5		5		1	1	6	1	7	10	1	11	2		2	2		2	17	1	18	4	1	5	51
TECNICO AUDIO	1		1			0			0			0			0			0	1		1			0	2

TECNICO COMMERC.			0			0			0			0	1		1			0			0			0	1
TECNICO DEL SUONO			0			0	1		1			0			0			0	1		1			0	2
TECNICO DI RADIOLOGIA	2		2			0			0	1	2	3	1		1		1	2	1	3			0	10	
TECNICO ELETTR.	1		1			0	1		1	1		1			0			0	7		7	1		1	11
TECNICO INFORMATICO			0			0			0			0	2		2	1		1	4		4	1		1	8
TECNICO SANITARIO	1	1	2			0			0	1	1	2			0			0		1	1			0	5
TECNICO TELECOMUNICAZIONI			0			0			0			0			0	1		1			0			0	1
TECNICO TELEFONICO			0			0			0	1		1	1		1			0			0			0	2
TECNICO VIDEO			0			0			0			0			0			0	2		2	1		1	3
TELEFONISTA			0			0		1	1			0			0			0			0			0	1
TERAPISTA			0			0			0			0			0			0		1	1		2	2	3
TERMOTECNICO	1		1			0			0	1		1	1		1			0			0			0	3
TIPOGRAFO	2		2	2		2			0	2		2			0	1		1			0	1		1	8
TORNITORE			0			0			0	2		2	2		2			0	1		1			0	5
TRADUTTORE	0	0	0	2	3	5	0	0	0	0	2	2	0	1	1	0	3	3	0	7	7	0	2	2	20
TRUCCATORE			0		2	2			0			0		1	1		1	1		1	1			0	5
UFF. GIUDIZIARIO			0		1	1			0			0			0			0			0			0	1
UFFICIALE A.M.			0			0			0			0			0	1		1			0			0	1
UFFICIALE E.I.			0			0			0			0	1		1			0			0			0	1
UFFICIALE ESERCITO			0			0			0			0			0			0	2		2			0	2
UFFICIALE VV.UU.			0			0			0			0			0			0		1	1			0	1
VENDITORE			0	2	2	4			0	1		1	1		1	1		1	3		3	1		1	11
VETERINARIO			0	1	3	4	1	1	2	1		1		1	1		3	3	4	3	7	2	1	3	21
VETRINISTA			0		2	2			0			0			0			0			0			0	2
VIGILANTE			0			0	1		1	1		1	1		1			0	2		2			0	5
VIGILE DEL FUOCO			0			0			0	1		1			0			0	2		2	1		1	4
VIGILE URBANO			0			0			0			0			0			0	3		3			0	3
VISAGISTA			0			0			0			0			0			0	1		1			0	1
Totale complessivo	1057	1090	2147	2811	3070	5881	1061	994	2055	2345	2432	4777	1561	1684	3245	1357	1465	2822	4820	5251	10071	2061	2158	4219	35217

Fonte: Comune di Segrate - Elaborazione dell'Ufficio di statistica su dati dell' Anagrafe

N.B. I dati sono rilevati dalle autodichiarazioni dei cittadini quando fanno i documenti allo sportello.

COMUNE DI SEGRATE
UFFICIO STATISTICA

Comune di Segrate - Popolazione residente per sesso, anno di nascita e stato civile.

Anno di nascita	Maschi				Maschi Totale	Stato Civile				Femmine Totale	Totali M+F
	Femmine					NUBILE	Femmine				
	CELIBE	CONIUGATI	DIVORZIATI	VEDOVI			CONIUGATA	DIVORZIATE	VEDOVE		
2014	140				140	142				142	282
2013	132				132	123				123	255
2012	141				141	167				167	308
2011	181				181	156				156	337
2010	195				195	168				168	363
2009	184				184	178				178	362
2008	203				203	176				176	379
2007	217				217	168				168	385
2006	207				207	188				188	395
2005	188				188	169				169	357
2004	171				171	178				178	349
2003	190				190	170				170	360
2002	184				184	174				174	358
2001	195				195	194				194	389
2000	201				201	186				186	387
1999	183				183	177				177	360
1998	191				191	162				162	353
1997	186				186	157				157	343
1996	205				205	144				144	349
1995	171				171	157	2			159	330
1994	175				175	149				149	324
1993	159				159	139	2			141	300
1992	172	1			173	153	2			155	328
1991	166	4			170	138	3			141	311
1990	140	1			141	140	13			153	294
1989	144	6			150	143	16			159	309
1988	156	7			163	151	19			170	333
1987	153	12			165	121	19	1		141	306
1986	139	12			151	120	28	1		149	300
1985	141	29			170	116	39	1		156	326
1984	109	24			133	97	39			136	269
1983	122	27	1		150	97	56			153	303
1982	119	40			159	91	71	2		164	323
1981	120	53			173	95	90	1		186	359
1980	107	74			181	98	109	1		208	389
1979	114	77			191	99	122	5		226	417
1978	105	78	1		184	98	112	6		216	400
1977	146	110	3		259	99	119	6		224	483
1976	99	99			198	72	139	9		220	418
1975	114	127	2		243	99	170	13		282	525
1974	128	156	4	2	290	85	199	8	2	294	584
1973	114	163	7		284	92	185	12	1	290	574
1972	114	186	6		306	84	207	19	2	312	618
1971	93	177	8	2	280	81	234	21	4	340	620
1970	93	186	7		286	86	203	19	1	309	595
1969	88	200	12		300	69	211	27	2	309	609
1968	93	213	14	1	321	54	199	18	2	273	594
1967	73	221	10	1	305	62	241	29	3	335	640
1966	70	211	13	1	295	68	216	27	6	317	612
1965	65	211	19		295	52	225	34	6	317	612

COMUNE DI SEGRATE
UFFICIO STATISTICA

Comune di Segrate - Popolazione residente per sesso, anno di nascita e stato civile.

Anno di nascita	Maschi				Maschi Totale	Stato Civile				Femmine Totale	Totali M+F
	Femmine					NUBILE	Femmine				
	CELIBE	CONIUGATI	DIVORZIATI	VEDOVI			CONIUGATA	DIVORZIATE	VEDOVE		
1964	73	208	22	2	305	66	240	30	7	343	648
1963	44	196	17	3	260	51	211	25	5	292	552
1962	34	207	20	2	263	45	205	27	4	281	544
1961	40	185	13	5	243	39	222	24	5	290	533
1960	28	200	11	4	243	35	186	24	9	254	497
1959	42	188	9	3	242	39	179	23	6	247	489
1958	28	158	11		197	35	175	21	12	243	440
1957	28	208	13	2	251	22	198	19	7	246	497
1956	26	154	15	4	199	33	153	20	17	223	422
1955	19	177	18	3	217	31	183	18	10	242	459
1954	11	162	10	3	186	23	163	12	18	216	402
1953	16	150	13	7	186	25	178	17	13	233	419
1952	16	137	9	5	167	15	174	22	18	229	396
1951	14	125	14	3	156	12	145	12	25	194	350
1950	8	168	4	3	183	8	157	17	28	210	393
1949	15	178	7	3	203	14	151	16	21	202	405
1948	11	164	9	10	194	14	184	12	33	243	437
1947	15	196	12	10	233	20	206	16	46	288	521
1946	9	168	6	10	193	7	209	14	43	273	466
1945	10	171	5	5	191	2	135	7	39	183	374
1944	9	145	7	12	173	7	149	12	51	219	392
1943	5	163	2	9	179	9	140	11	51	211	390
1942	7	194	10	10	221	10	138	5	62	215	436
1941	6	161	4	10	181	5	171	11	66	253	434
1940	8	186	4	17	215	9	160	10	61	240	455
1939	12	180	1	14	207	9	141	9	70	229	436
1938	6	156	3	20	185	2	131	7	69	209	394
1937	2	165	3	20	190	7	102	4	59	172	362
1936	1	137	4	12	154	11	85	8	69	173	327
1935	2	107	6	17	132	2	65	1	82	150	282
1934	1	82	2	22	107	5	71	6	73	155	262
1933	5	105	4	14	128	1	70	4	79	154	282
1932	4	78		14	96	3	46	3	81	133	229
1931	3	80		11	94	5	43	1	68	117	211
1930	2	54	1	19	76	5	32	1	53	91	167
1929	4	52	1	20	77	3	24		72	99	176
1928	4	40	1	12	57	4	14	3	53	74	131
1927	1	36		15	52	5	11	1	41	58	110
1926		21		9	30	2	6		40	48	78
1925	2	14	1	6	23	3	5	1	52	61	84
1924		16		7	23	2	3		28	33	56
1923		10		5	15	2	2	1	40	45	60
1922		5		2	7	2	5		21	28	35
1921	1	11		3	15	3	2		17	22	37
1920		2		2	4	1	1		22	24	28
1919		1			1		1		5	6	7
1918				3	3				4	4	7
1917					0	1			9	10	10
1916					0				4	4	4
1915					0				6	6	6
1914					0				2	2	2

COMUNE DI SEGRATE
UFFICIO STATISTICA

Comune di Segrate - Popolazione residente per sesso, anno di nascita e stato civile.

Anno di nascita	Maschi					Stato Civile					Totali M+F
	Maschi				Maschi Totale	Femmine				Femmine Totale	
	CELIBE	CONIUGATI	DIVORZIATI	VEDOVI		NUBILE	CONIUGATA	DIVORZIATE	VEDOVE		
1913					0				1	1	1
1912					0				1	1	1
1911					0				1	1	1
1910				1	1				1	1	2
1908					0				1	1	1
1906					0				1	1	1
Totali	7868	8406	399	400	17073	7036	8562	735	1811	18144	35217

Fonte: Comune di Segrate - Elaborazione dell'Ufficio di statistica su dati dell' Anagrafe

- Popolazione di nazionalità straniera residente per anno di nascita e sesso -
- Anno 2014 -

Anno di Nascita	Maschi	Femmine	Totali
2014	24	21	45
2013	19	19	38
2012	17	22	39
2011	15	22	37
2010	30	25	55
2009	19	33	52
2008	31	20	51
2007	26	28	54
2006	24	26	50
2005	19	22	41
2004	21	20	41
2003	18	20	38
2002	23	21	44
2001	23	27	50
2000	22	13	35
1999	23	18	41
1998	24	20	44
1997	23	15	38
1996	25	18	43
1995	19	16	35
1994	19	16	35
1993	19	18	37
1992	20	16	36
1991	22	20	42
1990	19	26	45
1989	23	29	52
1988	14	29	43
1987	23	25	48
1986	22	35	57
1985	38	34	72
1984	16	26	42
1983	23	41	64
1982	29	48	77
1981	32	52	84
1980	33	60	93
1979	49	49	98
1978	32	47	79
1977	42	55	97
1976	35	43	78
1975	44	51	95
1974	43	44	87
1973	44	42	86
1972	34	49	83
1971	31	53	84
1970	37	37	74
1969	34	44	78
1968	38	39	77
1967	37	42	79

- Popolazione di nazionalità straniera residente per anno di nascita e sesso -
- Anno 2014 -

Anno di Nascita	Maschi	Femmine	Totali
1966	26	38	64
1965	16	43	59
1964	24	36	60
1963	17	34	51
1962	27	37	64
1961	24	24	48
1960	15	37	52
1959	14	30	44
1958	15	31	46
1957	13	20	33
1956	9	22	31
1955	9	16	25
1954	8	15	23
1953	6	19	25
1952	8	12	20
1951	8	7	15
1950	7	5	12
1949	7	14	21
1948	6	4	10
1947	3	10	13
1946	3	5	8
1945	3	5	8
1944	3	5	8
1943	1	4	5
1942	2	2	4
1941	2	5	7
1940	3	7	10
1939	8	3	11
1937	1	2	3
1936	3	1	4
1935	2	1	3
1933	2		2
1932		1	1
1931	1	2	3
1930		1	1
1929	1		1
1928	2		2
1927	1	1	2
1926	1		1
1921	1	1	2
Totale	1599	1996	3595

COMUNE DI SEGRATE
UFFICIO STATISTICA

Comune di Segrate - Residenti di nazionalità straniera divisi per continente, nazionalità e sesso
- Anno 2014 -

Continente	Cittadinanza_Istat	Maschi	Femmine	Totale
UE (Unione Europea)	Austria	5	3	8
	Belgio	2	7	9
	Bulgaria	46	39	85
	Ceca, Rep.	1	1	2
	Croazia	2		2
	Danimarca		4	4
	Estonia	1	1	2
	Finlandia		1	1
	Francia	20	25	45
	Germania	24	38	62
	Grecia	10	7	17
	Irlanda		1	1
	Lettonia		1	1
	Paesi Bassi	5	4	9
	Polonia	1	10	11
	Portogallo	2	7	9
	Regno Unito	18	29	47
	Romania	145	195	340
	Slovacchia	1	5	6
	Slovenia	1	1	2
Spagna	15	29	44	
Svezia	3	6	9	
Ungheria		4	4	
UE (Unione Europea) Totale		302	418	720
Altri paesi europei	Albania	63	49	112
	Bielorussia	1	7	8
	Macedonia, ex Rep.Jugos.	1		1
	Moldavia	25	47	72
	Montenegro		1	1
	Russa, Federazione	15	37	52
	Serbia	1	4	5
	Svizzera	9	9	18
	Turchia	2	4	6
	Ucraina	29	124	153
Altri paesi europei Totale		138	260	428
AFRICA	Algeria	2	3	5
	Camerun	1	2	3
	Congo		1	1
	Costa d'Avorio	2		2
	Egitto	75	41	116
	Eritrea		2	2
	Gambia	2		2
	Ghana	2	1	3
	Kenya	3	1	4
	Libia	14	8	22
	Marocco	42	49	91
	Maurizio	6	5	11
	Nigeria	7	4	11
	Senegal	20	7	27
	Sud Africa		1	1
	Tunisia	5	7	12
	Uganda	2	2	4
AFRICA Totale		183	134	317

COMUNE DI SEGRATE
UFFICIO STATISTICA

AMERICA	Argentina	1	2	3
	Bolivia	9	21	30
	Brasile	5	28	33
	Canada	1	2	3
	Cile	3	3	6
	Costa Rica		1	1
	Cuba	3	8	11
	Dominicana, Rep.	7	19	26
	Ecuador	186	212	398
	El Salvador	15	26	41
	Guatemala		1	1
	Honduras		2	2
	Messico		2	2
	Panama		1	1
	Perù	101	144	245
	Stati Uniti d'America	9	7	16
Uruguay		3	3	
Venezuela	2	3	5	
AMERICA Totale		342	485	827
ASIA	Armenia		1	1
	Cinese, Rep. Popolare	62	59	121
	Corea, Rep. (Corea Sud)	61	58	119
	Filippine	325	383	708
	Georgia	1	4	5
	Giappone	11	12	23
	Giordania	5	3	8
	India	20	13	33
	Indonesia	2	7	9
	Iran	5	9	14
	Israele	5	7	12
	Kazakistan		3	3
	Libano	4	2	6
	Malaysia		1	1
	Mongolia		2	2
	Nepal		1	1
	Pakistan	15	8	23
	Singapore		1	1
	Siria	12	11	23
	Sri Lanka	96	86	182
Territori Autonomia Palestinese	1		1	
Thailandia		3	3	
Uzbekistan		1	1	
Vietnam		1	1	
Yemen	1		1	
ASIA Totale		626	676	1302
OCEANIA	Australia	0	1	1
OCEANIA Totale		0	1	1
Totale		1591	1974	3595

Fonte: Comune di Segrate - Elaborazione dell'Ufficio di statistica su dati dell' Anagrafe